

**AZƏRBAYCAN RESPUBLİKASINDA
MAKRO-İQTİSADİ DİNAMİK İNKİŞAFIN MEYLLƏRİ
VƏ SOSIAL-İQTİSADİ NƏTİCƏLƏRİNİN TƏHLİLİ****H.X.BEHBUDZADƏ**
Bakı Dövlət Universiteti

Müstəqilliyin ilk illərini kəskinləşən sosial-iqtisadi böhran vəziyyətində yaşamış Azərbaycan Respublikası 1995-ci ildə beş ildən artıq davam edən tənəzzül vəziyyətinin qarşısını tam ala bilmiş və sabit inkişaf istiqamətində irəliləyişin yaranmasına nail olmuşdur.

Ölkədə bazar iqtisadiyyatına keçid istiqamətində islahatların həyata keçirilməsində özəl bölmənin ildən-ilə inkişafında və onun ölkə iqtisadiyyatında mühüm yer tutmasında müstəsna əhəmiyyəti olmuşdur.

İqtisadi islahatların həyata keçirilməsinin ümumi mahiyyəti qarşılıqlı əlaqədə olan üç mühüm vəziyyətin – institusional dəyişikliklərin həyata keçirilməsinin, liberallaşdırma siyasətinin davamiyyətinin və maliyyə sabitliyinin təmin edilməsinin vacibliyindən ibarətdir.

Bazar islahatlarının son uğuru bu üç məsələnin yerinə yetirilməsi ilə müəyyən olunur. Odur ki, milli iqtisadiyyatın bazara transformasiyasının strategiyası prioritetlərin seçilməsi ilə uzlaşır (şərtləşir) (14, s. 67, 213).

Həyata keçirilən genişmiqyaslı bazar islahatları, ölkənin mövcud iqtisadi resurslardan tam və səmərəli istifadə etməklə vətəndaşların yüksək və layiqli həyat səviyyəsinin təmin edilməsinə müsbət təsir göstərmişdir. Adambaşına düşən pul gəlirləri 1995-ci ildə 886 min manat təşkil etdiyi halda, 2003-cü ildə 2983,4 min manat, 2005-ci ildə 8857 min manat olmuşdur. 1995-2005-ci illərdə adambaşına düşən pul gəlirləri ildə orta hesabla 28,8% artmışdır.

Əhalinin pul gəlirlərinin mühüm tərkib hissələrindən birini əmək haqqı təşkil edir. Düzdür, Azərbaycanda əmək haqqı əhalinin gəlirlərinin aparıcı hissəsini təşkil etməsə də bu göstəricinin yüksəldilməsi istiqamətində mühüm işlər görülür və ən başlıcası onun artırılmasının real iqtisadi əsası formalaşır. 1995-ci ildə Azərbaycanda orta aylıq əmək haqqı 62,5 min manat olduğu halda, 2003-cü ildə bu 383,1 min manat səviyyəsində qərarlaşmışdır. 2000-ci illə müqayisədə 2005-ci ildə əmək haqqı üzrə artım 72,9 % təşkil etmişdir. Bu artımın fonunda Ümumi Daxili məhsulun əmək haqqı şəklində əhalinin sərəncamına daxil olan hissəsi əksinə xeyli azalmışdır (1, s. 172).

Sabitləşdirmə prosesini xarakterizə edən mühüm amillərdən biri inflyasiya artımının aşağı səviyyədə saxlanılmasıdır. Ölkədə həyata keçirilən sərt pul kredit siyasəti nəticəsində malların və xidmətlərin istehlak qiymətlərinin toplu indeksi 1992-ci ildə 1012, 1994-cü ildə 17,63, 1995-ci ildə 512, 2000-ci ildə 101,8, 2003-cü ildə isə 102,2%

təşkil etmişdir.

Yuxarıda göstərilənləri nəzərə alaraq, dövlətin pul kredit siyasətində «senoraj» üsulunun həyata keçirilməsinin mühüm əhəmiyyəti vardır (2, 107, 105).

Məlumdur ki, istehsal üsulu ilə ÜDM hesablayarkən əsas ünsür kimi əlavə edilmiş ümumi dəyəri cəmləyirlər. Başqa sözlə desək xalq təsərrüfatı və ya fəaliyyət sahələri üzrə əlavə edilmiş ümumi dəyəri cəmlədikdə həmin sahənin ümumi daxili məhsulunu cəmləyirlər.

Aşağıdakı məlumat əsasında xalq təsərrüfatının əsas sahələrində əlavə edilmiş ümumi dəyərin dinamikası və quruluşunu hesablayaq.

Cədvəl 1

	2000	2004	%
1. Sənaye	5694,8	13867,1	2,44
2. K/T	3854,9	4581,5	118,8
3. Tikinti	2106,8	5661,6	2,687
4. Ticarət	1343,1	2866,2	2,134
5. X/T qalan sahələri	6705,2	9366,2	1,397
Cəmi	19704,8	36342,6	1,844

Yuxarıdakı məlumat əsasında orta illik nisbi artımı hesablayaq.

Sənaye üzrə

$$\bar{K} = \sqrt[n-1]{\frac{y_n}{y_1}} = \sqrt[5-1]{\frac{13867,1}{5694,8}} = \sqrt[4]{2,44} = \sqrt{\sqrt{2,44}} = \sqrt{1,562} = 1,25$$

və ya 125%

Kənd təsərrüfatı üzrə

$$\bar{K} = \sqrt[5-1]{\frac{4581,5}{3854,9}} = \sqrt[4]{1,188} = \sqrt{\sqrt{1,188}} = \sqrt{1,09} = 1,044$$

və ya 104,4%

Tikinti üzrə

$$\bar{K} = \sqrt[5-1]{\frac{5661,6}{2106,8}} = \sqrt[4]{2,687} = \sqrt{\sqrt{2,687}} = \sqrt{1,639} = 1,28$$

və ya 128%

Ticarət üzrə

$$\bar{K} = \sqrt[5-1]{\frac{2866,2}{1343,1}} = \sqrt[4]{2,34} = \sqrt{\sqrt{2,34}} = \sqrt{1,46} = 1,209$$

və ya 120,9%

Xalq təsərrüfatının digər sahələri

$$\bar{K} = \sqrt[5-1]{\frac{9366,2}{6705,2}} = \sqrt[4]{1,397} = \sqrt{\sqrt{1,397}} = \sqrt{1,182} = 1,087$$

və ya 108,7%

Respublika üzrə ümumilikdə

$$\bar{K} = \sqrt[5-1]{\frac{36342,6}{19704,8}} = \sqrt[4]{1,844} = \sqrt{\sqrt{1,844}} = \sqrt{1,358} = 1,165$$

və ya 116,5% (12,

s. 306, 307)

Cədvəl 2

**Azərbaycan Respublikasında ümumi əlavə dəyərin (ÜƏD)
dinamikası və quruluşu**

Xalq təsərrüfatının sahələri	Ümumi əlavə dəyəri (milyard man.)		2004-cü il 2000-ci ilə nisbətən, %-lə	Orta illik nisbi artım %	Ümumi əlavə dəyərin sahələr üzrə xüsusi çəkisi, %-lə	
	2000	2004			2000	2004
1. Sənaye	5694,8	13867,1	244,0	25,0	28,9	38,2
2. Kənd təsər.	3854,9	4581,5	118,8	4,4	19,6	12,6
3. Tikinti	2106,8	5661,6	268,7	28,0	10,7	15,6
4. Ticarət	1343,1	2866,2	213,4	20,9	6,8	7,9
5. X/t qalan sahələri	6705,2	9366,2	39,7	8,7	34,0	25,7
Cəmi	19704,8	36342,6	184,4	16,5	100,0	100,0

Hesablamaya əsaslanıb deyə bilərik ki, respublika üzrə ümumilikdə əlavə edilmiş dəyər 2000-2004-cü illər arasında ildə orta hesabla 16,5% artdığı halda tikintidə 28%, sənayedə 25%, ticarətdə 20,9%, kənd təsərrüfatında 4,4%, xalq təsərrüfatının digər fəaliyyət növləri üzrə isə ümumilikdə 8,7% artmışdır. Göründüyü kimi artım sürətinə görə birinci yerdə tikinti, ikinci yerdə sənaye, üçüncü yerdə ticarət sahəsi olmuşdur. Tikinti sahəsinə sərmayə qoyuluşunun itirilməsi, risqin demək olar ki, olmamasını nəzərə alaraq böyük məbləğdə vəsait toplamış şəxslər həmin vəsaiti tikinti sahəsinə yönəlmişlər. Həm də var, dövlət, kapital dedikdə, ilk növbədə, pul vəsaiti deyil, daşınmaz əmlak nəzərdə tutulur. Belə ki, inflyasiya prosesi külli miqdarda pulu olanları vahiməyə salır. Elə bunun nəticəsidir ki, respublika hökuməti neft fondunun vəsaitinin bir hissəsini dollara, bir hissəsini avroya çevirib depozitə qoymuşdur (2, s. 60, 62, 65).

Orta illik nisbi artımın səviyyəsinə görə sənayenin ikinci yerdə olmasının əsas səbəbi əsrin müqaviləsi üzrə Azəri, Çıraq və digər yerli əhəmiyyətli yataqlardan neft istehsalının artmasıdır.

Cədvəldən göründüyü kimi ümumi əlavə dəyərin artım sürəti ən az kənd təsərrüfatında olmuşdur. Aydınır ki, kəndli fermer təsərrüfatları lazımi maddi-texniki bazaya, dövriyyə vəsaitinə malik olmadıqları üçün pay götürülmüş torpaqlardan səmərəli şəkildə istifadə olunmur. Əhalinin həyat səviyyəsində ərzaq probleminin mühümlüyünü nəzərə alaraq dövlətin kənd təsərrüfatına hərtərəfli yardımı genişləndirilməlidir. Heç də yaxşı hal deyil ki, respublika üzrə ümumi əlavə dəyərin tərkibində kənd təsərrüfatının xüsusi çəkisi 2000-ci ildə 19,6% olduğu halda, 2004-cü ildə aşağı düşərək 12,6% təşkil etmişdir.

ÜDM istehsalı təhlil edilərkən onun xalq təsərrüfatı sahələri üzrə quruluşu da araşdırılmalıdır. Quruluş dedikdə xalq təsərrüfatının ayrı-ayrı sahələrində istehsal edilmiş ÜDM-in (əlavə dəyər) ölkə üzrə istehsal edilmiş ÜDM-dəki xüsusi çəkisi nəzərdə tutulur. Bu göstəricini hesablamaq üçün ayrı-ayrı sahələrdə istehsal edilmiş ÜDM-i respublika üzrə olan ÜDM-a bölüb faizlə ifadə edirlər.

Yuxarıdakı cədvəlin məlumatı əsasında xalq təsərrüfatının ayrı-ayrı sahələrində əldə edilmiş əlavə dəyərin quruluşunu sektor diaqramda əks etdirək.

Bu məqsədlə 1%-in neçə dərəcəlik sektorda əks etdirilməli olduğunu hesablayaq:

$$360^{\circ} : 100 = 3,6^{\circ}$$

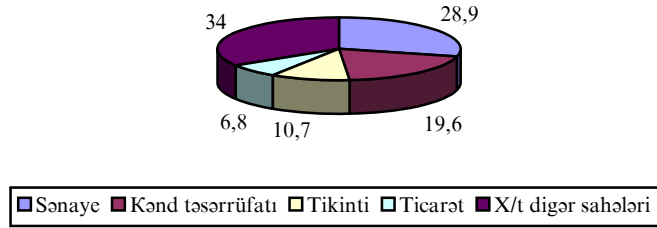
Xalq təsərrüfatının ayrı-ayrı sahələrinin neçə dərəcəlik sektorda əks etdirilməli olduğunu hesablayaq:

Cədvəl 3

2000-ci ildə	
1. Sənaye	$28,9 \times 3,6 = 104^{\circ}$
2. Kənd təsərrüfatı	$9,6 \times 3,6 = 70,6^{\circ}$
3. Tikinti	$10,7 \times 3,6 = 38,5^{\circ}$
4. Ticarət	$6,8 \times 3,6 = 24,5^{\circ}$
5. X/t-nın qalan sahələri	$34 \times 3,6 = 122,4^{\circ}$
Cəmi	360°

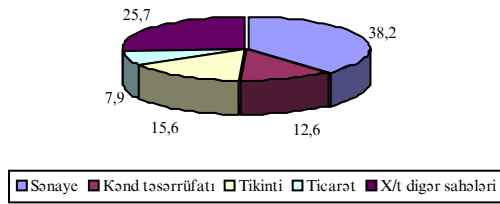
2004-cü ildə	
1. Sənaye	$38,2 \times 3,6 = 137,5^{\circ}$
2. Kənd təsərrüfatı	$12,6 \times 3,6 = 45,4^{\circ}$
3. Tikinti	$15,6 \times 3,6 = 56,2^{\circ}$
4. Ticarət	$7,9 \times 3,6 = 28,4^{\circ}$
5. X/t-nın qalan sahələri	$25,7 \times 3,6 = 92,5^{\circ}$
Cəmi	360°

2000-ci ildə Azərbaycan Respublikasında əlavə edilmiş dəyərin dinamikasının quruluşu



Şəkil 1

2004-cü ildə Azərbaycan Respublikasında əlavə edilmiş dəyərin dinamikasının quruluşu



Şəkil 2

Aşağıdakı cədvəldə göstərilmiş müqayisəli qiymətdə olan ÜDM sütunvarı diaqramda əks etdirək.

Cədvəl 4

**Azərbaycan Respublikasında istehsal edilmiş ÜDM
2000-2004-cü illər (ml.manatla)**

İllər	ÜDM həcmi (müqayisəli qiymətlə, milyard man.)
2000	20939,5
2001	25926,7
2002	29386,8
2003	33694,8
2004	39371,5

Hadisələrin vaxt etibarilə dəyişilməsini sütünvari diaqramda əks etdirmək üçün illər üzrə sütunlar bir düz xətt boyunca yerləşdirilməklə sütunlar arasında olan məsafə və sütunların eni bir-birinə bərabər olmalıdır. Daha əyanilik əldə olunması üçün hadisənin miqdarını sütunların yuxarısında yazmaq məqsədəuyğun hesab edilir. Diaqramın nə boyda kağız üzərində yerləşdirilməsindən asılı olaraq miqyas seçilməlidir (15, s. 114).

Miqyas olaraq 1 sm.-də 8000 mlrd.manat ÜDM əks etdirək. Bu məqsədlə yuxarıdakı cədvəldə verilmiş göstəricilərin illər üzrə neçə sm.-lik məsafədə əks etdirilməli olduğunu hesablayaq.

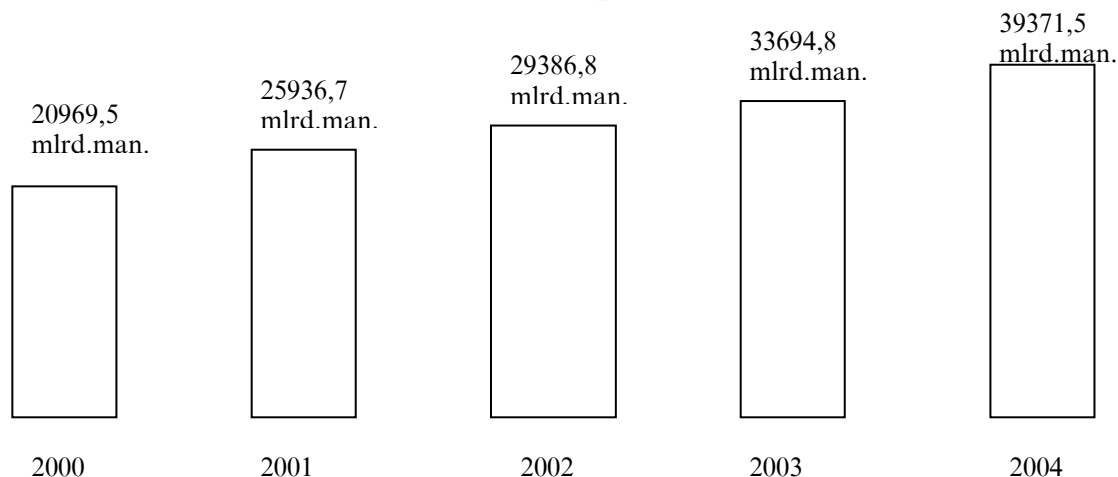
Azərbaycan Respublikasında 2000-2004-cü illər ÜDM-nin miqyası aşağıdakı cədvəldəki kimi olmuşdur

Cədvəl 5

2000-ci ildə	$20969,5 : 4000 = 5,24$ sm.
2001-ci ildə	$25926,7 : 4000 = 6,48$ sm.
2002-ci ildə	$29386,8 : 4000 = 7,35$ sm.
2003-cü ildə	$33694,8 : 4000 = 8,42$ sm.
2004-cü ildə	$39371,5 : 4000 = 9,84$ sm.

Azərbaycan Respublikasında Ümumi Daxili Məhsulun dinamikası 2000-2004-cü illərdə miqyas etibarilə aşağıdakı kimidir.

Miqyas : 1 sm. = 4000 mlrd. man.



Şəkil 3

2007-ci ilin birinci yarısında ölkəmizin iqtisadiyyatı artan sürətlə inkişaf etmiş, makroiqtisadi sabitlik möhkəmlənmiş, iqtisadiyyatın bütün sahələrində müsbət irəliləyiş təmin olunmuşdur. Ölkəmiz inkişaf sürətinə görə nəinki MDB məkanında, həm də dünya ölkələri sırasında birinci yer tutmaqda davam edir. Bu uğurları əyani nümayiş etdirən

makroiqtisadi göstəricilər keçən ilin müvafiq dövrünə nisbətən əhəmiyyətli dərəcədə yaxşılaşmışdır.

Azərbaycan Respublikasının 2007-ci ilin yanvar-iyun aylarında makroiqtisadi göstəriciləri aşağıdakı cədvəldə öz əksini tapmışdır.

Cədvəl 6

Makroiqtisadi göstəricilər		
	2007-ci ilin yanvar-iyunu faktiki, milyon manat	2007-ci ilin yanvar-iyunu 2006-cı ilin yanvar-iyununa nisbətən, faizlə
Ümumi daxili məhsul	10672,4	135,1
Sənaye məhsulunun (işlərin, xidmətlərin) ümumi həcmi	9194,3	135,6
Əsas kapitala yönəldilən investisiyalar	2727,3	110,6
Kənd, meşə və balıqçılıq təsərrüfatlarının ümumi məhsulu	864,5	104,8
Nəqliyyat sektorunda yük daşınması, milyon ton	79,7	118,0
Poçt və rabitə xidmətlərinin həcmi	307,4	119,1
Pərakəndə əmtəə dövriyyəsi	3515,7	114,4
Əhaliyə göstərilən pullu xidmətlər	988,6	132,5
Xarici ticarət dövriyyəsi, milyon ABŞ \$	4986,1	98,9
o cümlədən:		
İxracın ümumi həcmi	2532,0	86,6
İdxalın ümumi həcmi	2454,1	115,9
Dövlət büdcəsinin gəlirləri	2582,3	167,6
Dövlət büdcəsinin xərcləri	2284,8	158,0
Dövlət büdcəsinin profisti	297,5	-
Əhalinin gəlirləri	6001,3	138,4
Adambaşına düşən gəlirlər, manat	711,4	136,8
Bir işçiyə hesablanmış orta aylıq əmək haqqı, manat	170,7	126,4
İstehlak qiymətlərinin indeksi	x	116,0

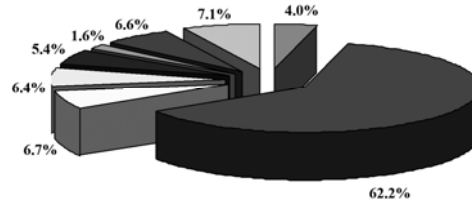
2007-ci ilin birinci yarısında ölkədə **ümumi daxili məhsul** istehsalı əvvəlki ilin eyni dövrünə nisbətən 35,1 faiz olaraq 10672,4 milyon manata çatmış, onun adambaşına həcmi isə 1265,0 manat və ya 1461,6 ABŞ dolları təşkil etmişdir.

Əlavə dəyərin 72,9 faizi iqtisadiyyatın istehsal sahələrində yaradılmış, onun həcmi isə 2006-cı ilin eyni dövründəkindən 45,9 faiz çox olmuşdur. Xidmət sahələrində əvvəlki ilə nisbətən 10,8 faiz çox əlavə dəyər istehsal edilmiş, ÜDM-də xüsusi çəkisi isə 3,2 faiz bəndlərdə azalaraq 20,0 faiz təşkil etmişdir (5, s. 1, 2).

Cari ilin yanvar-iyun ayları ərzində sənayedə ümumi daxili məhsulun 62,2 faizi qədər, kənd təsərrüfatı, ovçuluq və meşə təsərrüfatında 4,0 faiz, tikintidə 6,7 faiz, nəqliyyatda 5,4 faiz, rabitədə 1,6 faiz, topdan və pərakəndə ticarət, avtomobillərin, məişət məmulatlarının və şəxsi istifadə əşyalarının təmiri üzrə xidmətlər sahəsində 5,8 faiz, mehmanxana və restoranlarda xidmət sahəsində 0,6 faiz, sosial və digər xidmətlər sahəsində 6,6 faiz əlavə dəyər yaradılmış, məhsula və idxala xalis vergilərin ÜDM-də xüsusi çəkisi isə 7,1 faiz təşkil edir.

Şəkil 4

**Azərbaycan Respublikasının 2007-ci ilin birinci yarısında
ÜDM xüsusi çəkisi**



Kənd təsərrüfatı (4,0%)	Sənaye (62,2%)
Tikinti (6,7%)	Ticarət və xidmət (6,4%)
Nəqliyyat (5,4%)	Rabitə (1,6%)
Sosial və digər xidmətlər (6,6%)	Xalis vergilər (7,1%)

İlin birinci yarısında ölkənin iqtisadi və sosial sahələrində inkişafı üçün bütün maliyyə mənbələrindən **əsas kapitalla** 2727,3 milyon manat məbləğində və ya əvvəlki ilin müvafiq dövrünün səviyyəsindən 10,6 faiz çox investisiya yönəldilmişdir. Qeyri-dövlət mülkiyyətinə məxsus müəssisə və təşkilatlar əsas kapitalla 1699,9 milyon manat və ya ümumi investisiyanın 62,3 faizi, dövlət müəssisələri 1027,4 milyon manat və ya ümumi investisiyanın 37,7 faizi qədər sərmayə qoymuşdur. Tikinti-quraşdırma işlərində istifadə edilmiş investisiyanın həcmi əvvəlki ilin müvafiq dövrü ilə müqayisədə 15,2 faiz artaraq 1430,0 milyon manat olmuşdur. İstehsal təyinatlı obyektlərin inşasında 2276,0 milyon manat, qeyri-istehsal təyinatlı obyektlərin tikintisində 451,3 milyon manatlıq investisiyadan istifadə edilmişdir. Əsas kapitalla yönəldilmiş ümumi investisiyanın 1630,4 milyon manatı (59,8 faizi) neft sektorunun, 1096,9 milyon manat (40,2 faizi) qeyri neft sektorunun inkişafında istifadə edilmişdir. Əvvəlki ilin müvafiq dövrünə nisbətən cari ilin birinci yarısında qeyri-neft sektoruna yönəldilmiş investisiyanın həcmi 20,6 faiz çox olmuşdur (5, s. 1, 2).

Əsas kapitalla yönəldilmiş xarici investisiyanın istifadə edilmiş bütün sərmayədəki xüsusi çəkisi 48,3 faiz, daxili investisiya isə 51,7 faiz təşkil etmiş və daxili investisiya əvvəlki ilin səviyyəsini 50,8 faiz üstələmişdir.

Cari ilin birinci yarısında əsas kapitalla yönəldilmiş bütün investisiyanın 69,1 faizi sənaye sahələrinin inkişafına, 2,4 faizi kənd

təsərüffatına, 1,0 faizi ticarət və xidmətə, 8,7 faizi nəqliyyata, 2,1 faizi rabitəyə, 6,9 faizi mənzil tikintisinə, 2,2 faizi təhsilə, 7,6 faizi digər sahələrə sərf edilmişdir.

Azərbaycan Respublikasında son 10 ildə əldə edilmiş nailiyyətlər ölkəmizin tarixinə dövlət quruculuğunun və sosial-iqtisadi inkişafın mühüm mərhələsi kimi daxil olmuşdur.

Ölkədə makroiqtisadi göstəricilərin dinamikasında müşahidə olunan sabit artım tempi iqtisadiyyatın sosial yönümlü inkişafının təmin edilməsi, əhalinin həyat səviyyəsinin yüksəldilməsi, yeni iş yerlərinin yaradılması və məşğulluğun inkişaf etdirilməsi üçün əlverişli şərait yaradılmasıdır. İnsanların həyat səviyyəsinin daha da yüksəlməsi məqsədilə regionlarda aparılan məqsədyönlü işlər nəticəsində 2003-cü ilin oktyabr ayından başlayaraq, Dövlət Statistika Komitəsinin 2007-ci il aprelin 1-nə olan məlumatına görə, 534962 yeni iş yeri açılmış və bu iş yerinin əksəriyyəti qeyri-neft sektoru və 82 faizi regionları əhatə etmişdir. 2006-cı il üzrə iqtisadi fəal əhalinin ümumi sayı 1995-ci ilin səviyyəsinə nisbətən 10,6 faiz artmışdır. Bu dövr ərzində özəl sektorun və sahibkarlığın inkişafı nəticəsində qeyri-dövlət sektorunda işləyənlərin sayı 1,7 dəfə artmışdır (5, s. 1, 2).

Azərbaycanda mövcud ictimai-siyasi sabitlik zəmnində iqtisadi, sosial və digər sahələrdə uğurlu islahatların həyata keçirilməsi, o cümlədən, məşğulluğun, əsasən də gənclərin məşğulluğunun inkişafı ilə bağlı görülən tədbirlər beynəlxalq təşkilatlar tərəfindən çox yüksək qiymətləndirilmişdir. Məhz bu səbəbdən “Beynəlxalq Əmək Təşkilatı ilə əməkdaşlıq çərçivəsində 2006-2009-cu illər üçün Layiqli Əməyin Təminatı üzrə Ölkə Proqramı” qəbul olunmuşdur. Azərbaycan Respublikası Müstəqil Dövlətlər Birliyinə daxil olan ölkələrdən yeganə dövlətdir ki, Beynəlxalq Əmək Təşkilatı tərəfindən gənclərin məşğulluq problemlərinin həllində dünyada 10 lider ölkə sırasına daxil edilmişdir.

Əmək ehtiyatlarından daha dolğun istifadə etmək və əhalinin səmərəli məşğulluğunu təmin etmək məqsədilə Azərbaycan Respublikası Prezidentinin 2005-ci il 26 oktyabr tarixli 1068 nömrəli Sərəncamı ilə “Azərbaycan Respublikasının Məşğulluq Strategiyası (2006-2015-ci illər)” təsdiq edilmişdir (1, s. 41).

Azərbaycan Respublikasında son illərdə həyata keçirilən sosial siyasətinin əsas istiqamətlərindən biri də məşğulluq sahəsindəki siyasətinin inkişaf və işçi qüvvəsindən səmərəli istifadə edilməsidir ki, bu da iqtisadiyyatda aparılan islahatlar, xüsusilə, dövlət mülkiyyətində olan müəssisə və təşkilatların özəlləşməsi, məşğul əhalinin dövlət və qeyri-dövlət bölməsi üzrə bölüşdürülməsində əhəmiyyətli dəyişikliklərə səbəb olmuşdur.

Ölkədə əhalinin məşğulluq və işsizlik məsələsinin həll edilməsinin mühüm baxışlarından biri də ölkə iqtisadiyyatına xarici sərmayələrin, investisiyaların cəlb edilməsi vacibliyinin həyata keçirilməsi ilə bağlıdır. Fikrimizcə, yuxarıda qeyd edilən amilləri nəzərə alsaq Azərbaycan iqtisadiyyatına yönəldilmiş xarici sərmayənin (kapitalın) ölkə əhalisinin məşğulluq və işsizlik məsələlərinin çətinliyinin həll edilməsindəki əhəmiyyətinin müəyyən edilməsi ən mühüm vəzifələrdən biri olar.

ƏDƏBİYYAT

1. Azərbaycan Milli hesabları illər üzrə səh. 41, 38, 179, 183, 188, 197, 2005, 2006. Bakı: Səda, s. 39, 107, 165, 177.

2. Azərbaycan Dövlət Statistika Komitəsinin göstəriciləri. 2004, 2005, 2006, 2007, s. 60, 62, 63, 65, 78, 89, 100, 104, 108, 112, 117.
3. İqtisadiyyat və AUDİT. Bakı: 2007, № 4, s. 8.
4. Maliyyə və uçot. S. 3, 30, 37. 2007. № 6. s. 56
5. «Azərbaycan» qəzeti 2007 s.1, 2-14, 20 avqust 2007
6. İvaşkovskiy S.N. Makroekonomika. M.: Delv, 2002, 472 s.
7. Hacıyev Ş.M. Statistikanın ümumi nəzəriyyəsi. Bakı: İqtisad Universitetinin nəşriyyatı, 2005. s. 306, 307.
8. Allahverdiyev Ə. Bazar iqtisadiyyatının təşəkkül prosesində makroiqtisadi dinamik və struktur dəyişikliklərinin tənzimlənməsi problemləri. Bakı: Elm, 2001, s. 67, 213.
9. İmamov Q., Həsənov İ. Azərbaycanın sosial iqtisadi inkişafının modelləri makroiqtisadi təhlil. Bakı: Elm, 2001, s. 114.

**РЕГУЛИРОВАНИЕ МАКРОЭКОНОМИЧЕСКОГО
ДИНАМИЧЕСКОГО РАЗВИТИЯ АЗЕРБАЙДЖАНСКОЙ
РЕСПУБЛИКИ И ЕЕ СОЦИАЛЬНО-ЭКОНОМИЧЕСКИЕ АСПЕКТЫ**

Г.Х.БЕХБУДЗАДЕ

РЕЗЮМЕ

В статье исследована динамика макроэкономического развития Азербайджанской Республики, социально-экономические аспекты и характерные особенности его изменения. Анализированы также социально-экономические аспекты нестабильности экономического развития и влияющие ее факторы (например, инфляция, безработица, занятость, доходы и расходы, бюджет и т.д.).

**THE REGULATION OF THE MACRO-ECONOMICAL DYNAMIC
AND ITS SOCIO-ECONOMIC ASPECTS**

H.K.BEHBUDZADEH

SUMMARY

In this article the Azerbaijan Republic micro-economical development dynamics, socio-economical aspects and the peculiarities of their changes are investigated. The socio-economical aspects of instability of economical development and the following factors like inflation, unemployment, employment, the income and outcome of the budget and others are analyzed.